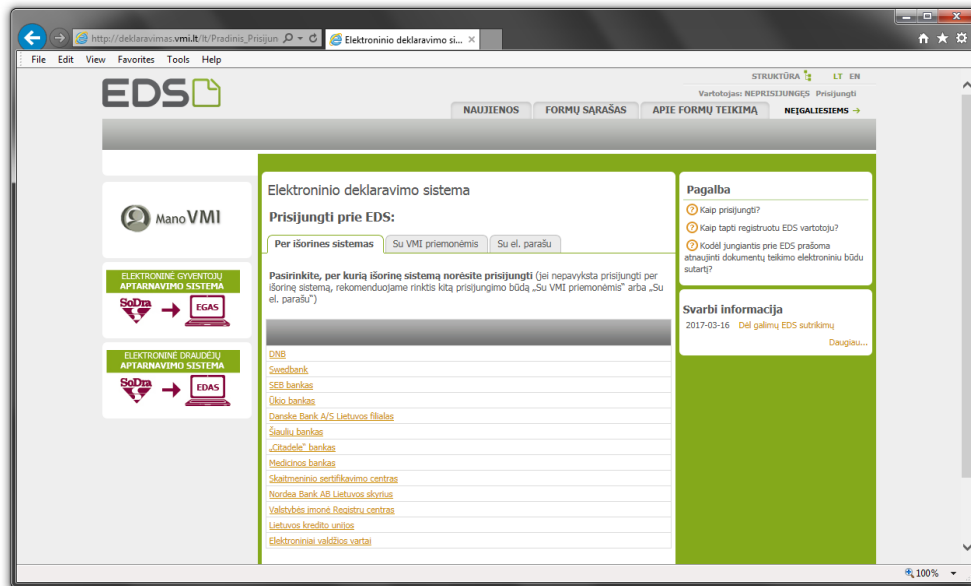




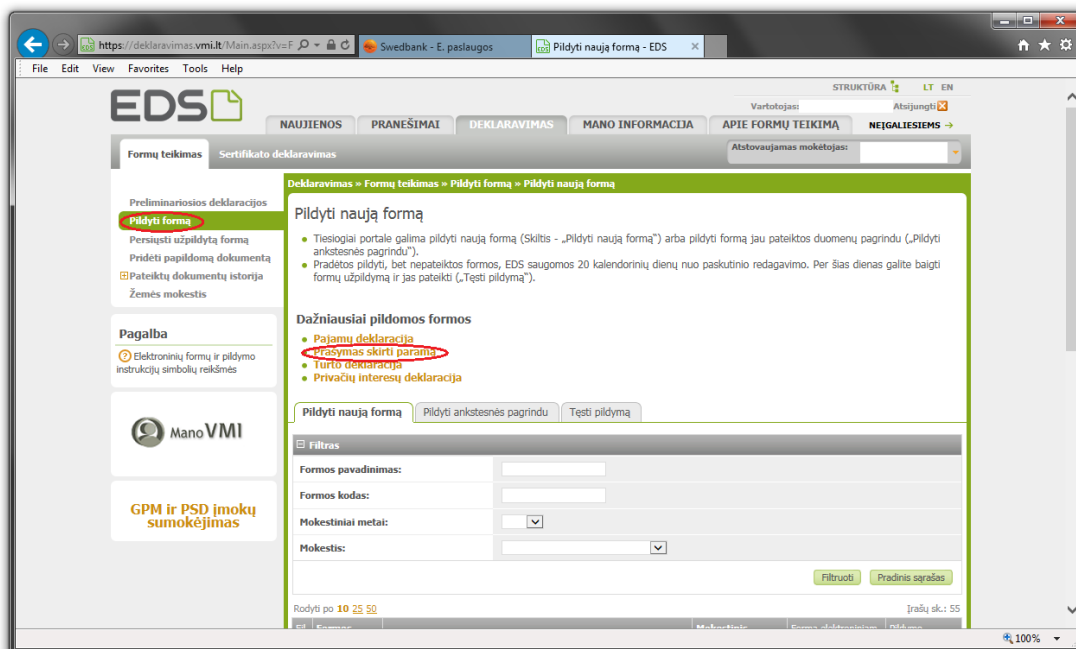
## Instrukcija kaip VŠĮ JDM LT paskirti iki 2 proc. savo pajamų mokesčio.

### 1. Prisijunkite prie Elektroninio deklaravimo sistemos (EDS).

Interneto naršyklėje įveskite adresą: <https://deklaravimas.vmi.lt> ir pasirinkite prisijungimo būdą:

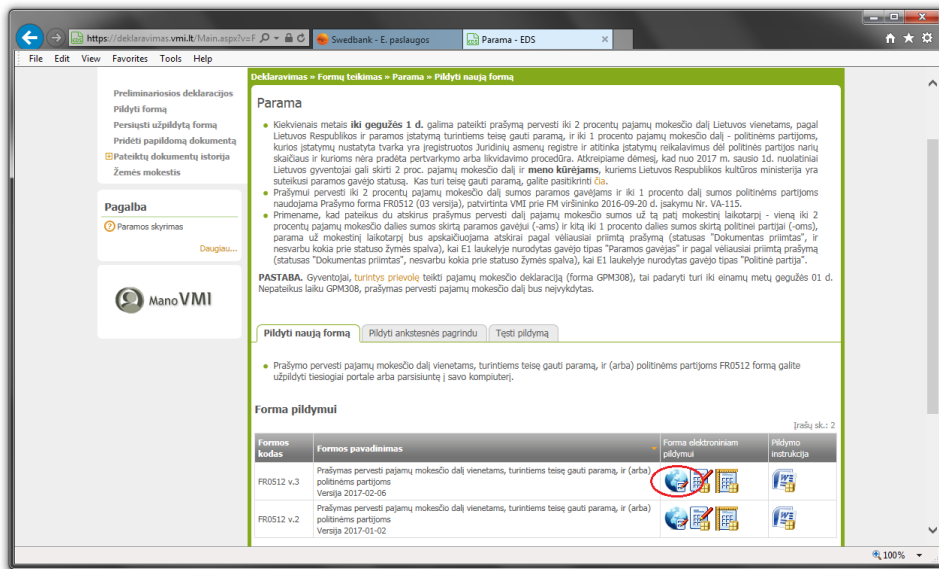


### 2. Kairėje pusėje pasirinkite skyrelį "Pildyti formą" ir "Prašymas skirti paramą":



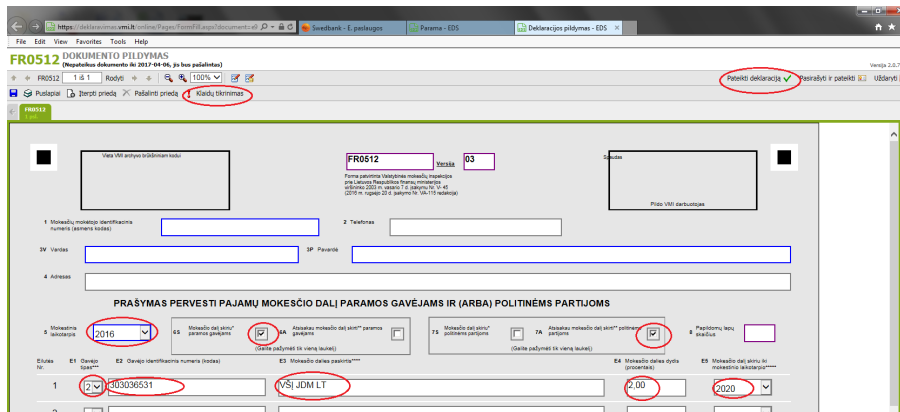


### 3. Pasirinkite formą “FR0512 v.3” elektroniam pildymui spausdami ant pažymėto simbolio:



### 4. Užpildykite šią FR0512 formą.

Įrašykite savo duomenis į atitinkamus laukelius (asmens kodą, telefoną, vardą, pavardę, adresą). Jei norite skirti visus 2 proc. mums, kitus laukelius pažymėkite taip:



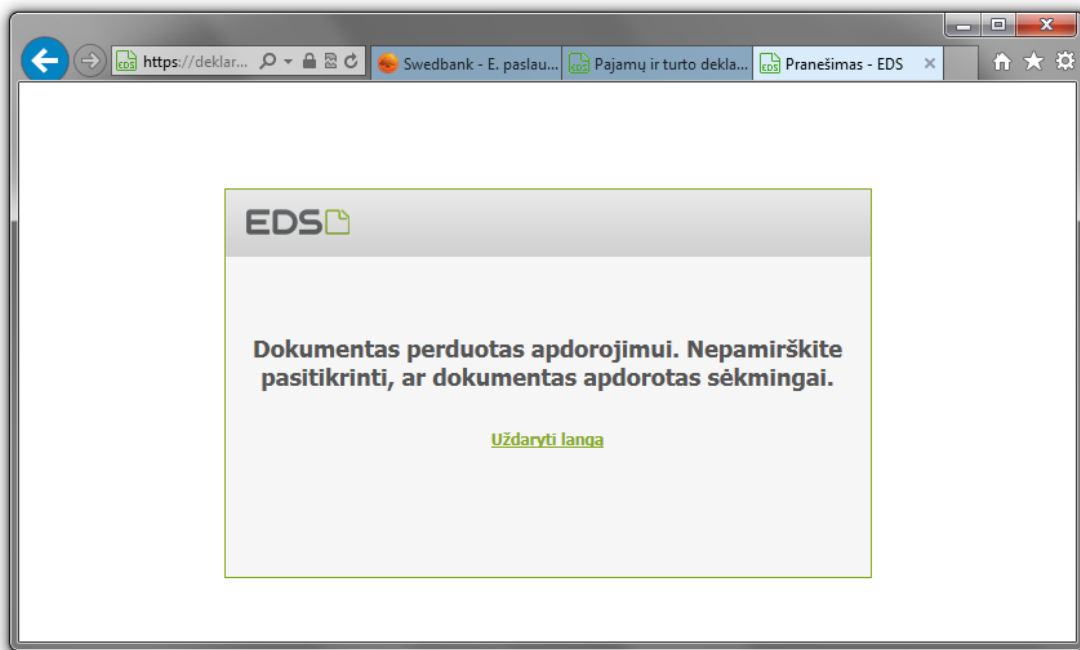
Pildome šiuos duomenis:  
Jūsų asmeniniai duomenys  
Mokestinis laikotarpis: **2016**  
Dedame varnelę ties punktu 6S  
Dedame varnelę ties punktu 7A

E1 Gavėjo tipas: 2  
E2 Gavėjo kodas: 303036531  
E3 Mokesčio paskirtis: VŠĮ JDM LT  
E4 Mokesčio dydis: 2,00  
E5 Mokesčio dalį skiriu iki: **2020**

Spauskite viršuje esantį šauktuką (!) ir patikrinkite ar nėra klaidų. Tuomet paspauskite “Pateikti deklaraciją”.



6. Sėkmingai pateikus, paspauskite „Uždaryti langą“.



**JDM.LT komanda dėkoja Jums už paramą ir skirtą laiką!**